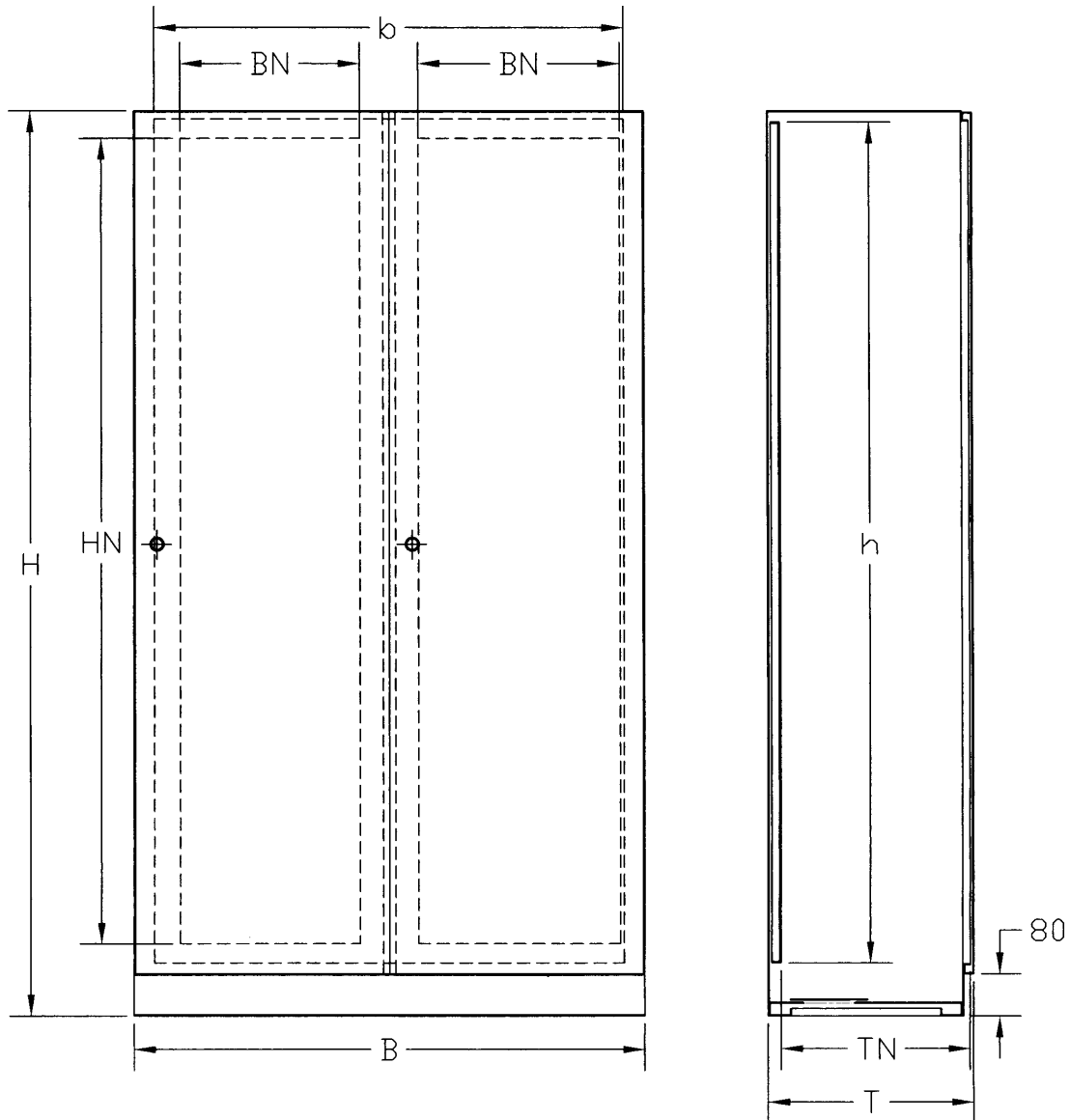




Leerschalterschranke Typ „SS“



Best.-Nr.	Gehäuse			Montageplatte		Nutzmaße			Kabel-einführung	Gewicht kg
	B	H	T	b	h	BN	HN	TN		
SS 81230	800	1200	300	754	1074	570	1000	270	100 x 700	79
SS 81240	800	1200	400	754	1074	570	1000	370	100 x 700	86
SS 101530	1000	1500	300	954	1374	770	1300	270	2 x (100 x 400)	114
SS 101540	1000	1500	400	954	1374	770	1300	370	2 x (100 x 400)	123
SS 81840	800	1800	400	754	1674	570	1600	370	100 x 700	121
SS 101840	1000	1800	400	954	1674	770	1600	370	2 x (100 x 400)	144
SS 121840	1200	1800	400	1154	1674	2 x 400	1600	370	2 x (100 x 500)	167
SS 82040	800	2000	400	754	1874	570	1800	370	100 x 700	133
SS 102040	1000	2000	400	954	1874	770	1800	370	2 x (100 x 400)	158
SS 122040	1200	2000	400	1154	1874	2 x 400	1800	370	2 x (100 x 500)	183

Änderungen vorbehalten

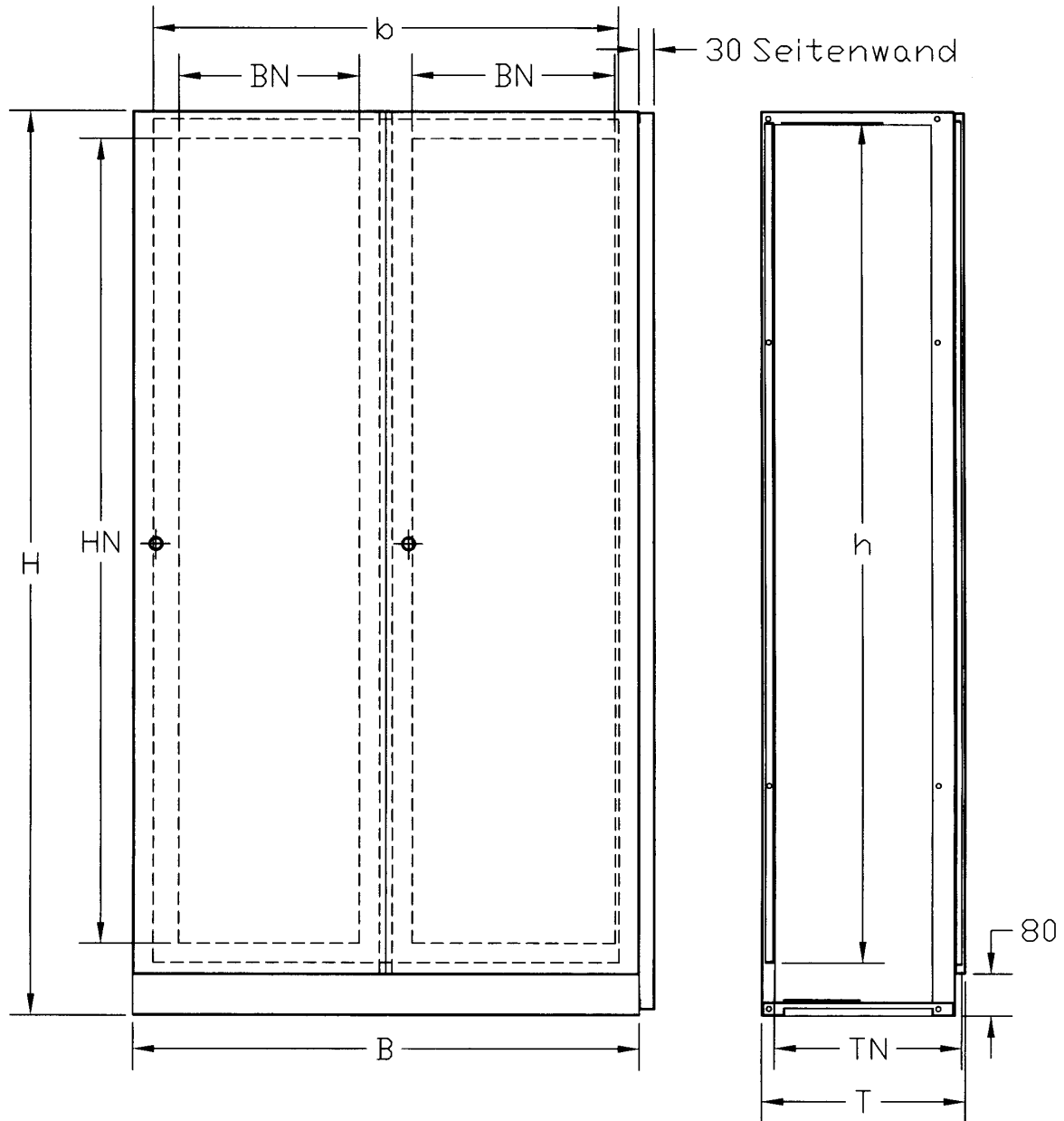
Jacob

JACOB Schalterschranke GmbH & Co. KG
 Albert-Schweitzer-Straße 18
 32758 Detmold

<http://www.jacob-schalterschraenke.de>
 eMail: info@jacob-schalterschraenke.de
 Telefon: 0 52 32 / 98 81-0
 Telefax: 0 52 32 / 8 61 38



Leerschaltschranke Typ „JRSS“



Best.-Nr.	Gehäuse			Montageplatte		Nutzmaße			Kabel-einführung	Gewicht kg	Best.-Nr. Seitenwand
	B	H	T	b	h	BN	HN	TN			
JRSS 81840	800	1800	400	720	1680	570	1600	370	100 x 600	110	S 184
JRSS 101840	1000	1800	400	920	1680	770	1600	370	2 x (100 x 400)	127	S 184
JRSS 121840	1200	1800	400	1120	1680	2 x 400	1600	370	2 x (100 x 500)	150	S 184
JRSS 82040	800	2000	400	720	1880	570	1800	370	100 x 600	115	S 204
JRSS 102040	1000	2000	400	920	1880	770	1800	370	2 x (100 x 400)	139	S 204
JRSS 122040	1200	2000	400	1120	1880	2 x 400	1800	370	2 x (100 x 500)	165	S 204

Änderungen vorbehalten

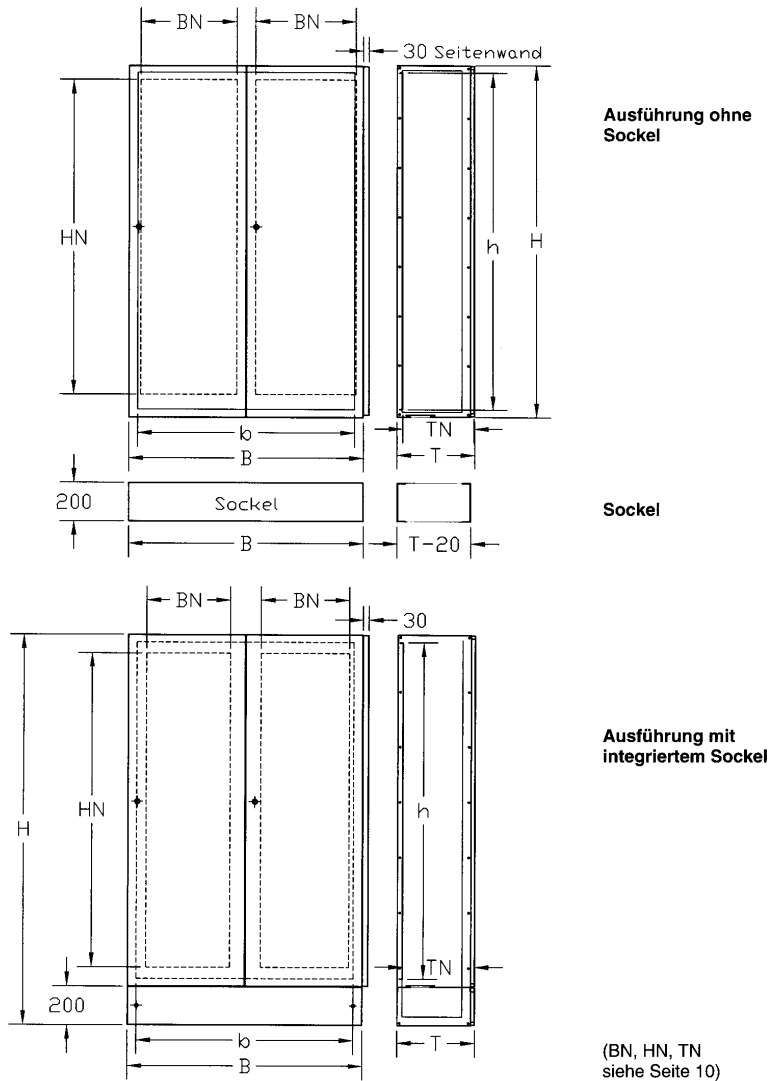
Jacob

JACOB Schalterschranke GmbH & Co. KG
 Albert-Schweitzer-Straße 18
 32758 Detmold

<http://www.jacob-schalterschraenke.de>
 eMail: info@jacob-schalterschraenke.de
 Telefon: 0 52 32 / 98 81-0
 Telefax: 0 52 32 / 8 61 38



Leerschalterschranke Typ „JRE“



Türausführungen: bis einschließl. 1000 mm: 1-flügelig
1200 mm: 2-flügelig

Best.-Nr.	Gehäuse			Montageplatte		Nutzmaße			Kabel-einführung	Gewicht kg	Best.-Nr. Sockel	Best.-Nr. Seitenwand	Best.Nr. Montageplatten- zwischenstück
	B	H	T	b	h	BN	HN	TN					
JRE 61840	600	1800	400	510	1750	370	1740	370	100 x 400	83	So 62	S 184	Z 18
JRE 62040	600	2000	400	510	1950	370	1940	370	100 x 400	91	So 62	S 204	Z 20
JRE 81840	800	1800	400	710	1750	570	1740	370	100 x 600	105	So 82	S 184	Z 18
JRE 82040	800	2000	400	710	1950	570	1940	370	100 x 600	115	So 82	S 204	Z 20
JRE 101840	1000	1800	400	910	1750	770	1740	370	2x (100 x 400)	120	So 102	S 184	Z 18
JRE 102040	1000	2000	400	910	1950	770	1940	370	2x (100 x 400)	132	So 102	S 204	Z 20
JRE 121840	1200	1800	400	1110	1750	2x400	1740	370	2x (100 x 500)	131	So 122	S 184	Z 18
JRE 122040	1200	2000	400	1110	1950	2x400	1940	370	2x (100 x 500)	145	So 122	S 204	Z 20
JRE 62040/S	600	2000	400	510	1750	370	1750	370	100 x 400	96		S 204	Z 18
JRE 82040/S	800	2000	400	710	1750	570	1750	370	100 x 600	121		S 204	Z 18
JRE 102040/S	1000	2000	400	910	1750	770	1750	370	2x (100 x 400)	139		S 204	Z 18
JRE 122040/S	1200	2000	400	1110	1750	2x400	1750	370	2x (100 x 500)	153		S 204	Z 18

Änderungen vorbehalten

Jacob

JACOB Schalterschranke GmbH & Co. KG
Albert-Schweitzer-Straße 18
32758 Detmold

<http://www.jacob-schalterschraenke.de>
eMail: info@jacob-schalterschraenke.de
Telefon: 0 52 32 / 98 81-0
Telefax: 0 52 32 / 8 61 38