

Jacob
Schaltschränke

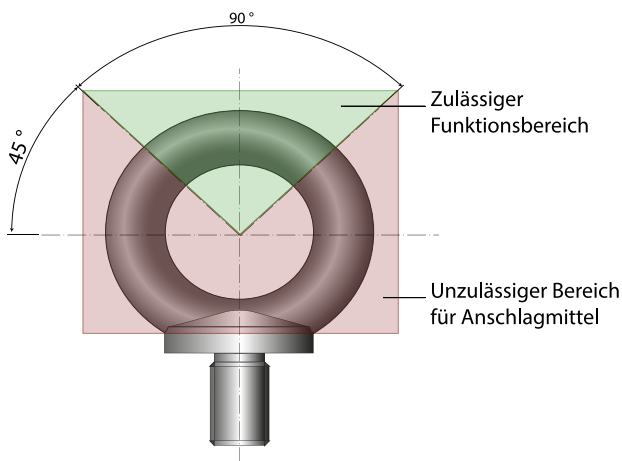
Sachgemäße Nutzung der Transportösen einer ALK-Kabine



Außendach demontieren

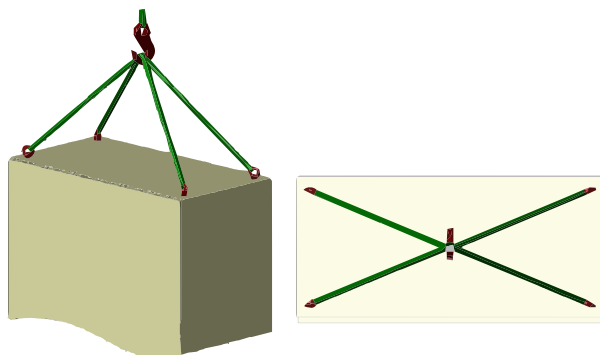
Um die ALK-Kabinen fachgerecht zu verladen sind auf dem Innendach Transportösen angebracht. Diese sind mit maximal 150 kg je Ringschraube belastbar.

(Demontage Dach, siehe umseitige Beschreibung)



Die Ringösen

Die Ringösen sind laut Abbildung zu benutzen, die Transportseile dürfen nur in dem zulässigen Funktionsbereich angebracht werden, da sonst keine sichere Handhabung gewährleistet werden kann.




Die Ausrichtung

Die Ausrichtung der Ringösen entscheiden über den Erfolg der Verladung.

Die Ringösen sollten immer so gedreht werden, dass sie in die Mitte zeigen.

Nur so können sie ihre gesamte Tragkraft entfalten, ohne sich zu verbiegen oder das Gehäuse zu beschädigen.

Noch Fragen? Rufen Sie uns an unter 05232 / 9 88 1-0 oder besuchen Sie uns auf unserer Internetseite www.jacob-schaltschraenke.de um sich über die neuesten Trends bei Jacob zu informieren.



Jacob
Schaltschränke

Demontage des Daches einer ALK-Kabine zur Nutzung der Transportösen



Schrauben an der Vorderseite

Je nach Größe der ALK-Kabine sind an der Vorderseite zwischen drei und vier Schrauben, die das Dach halten.
In der Abbildung sieht man eine Schraube, um diese zu lösen ist es sinnvoll die Tür zu öffnen.



Schrauben lösen

Um das Dach zu demontieren müssen die Schrauben gelöst und entfernt werden.



Die Rückseite ist gesteckt

Die Rückseite des Daches der ALK-Kabine ist gesteckt und lässt sich einfach nach hinten abheben.



Auch unterwegs immer dabei:
Die Web-App von Jacob Schaltschränke.
www.jacob-schaltschraenke.de